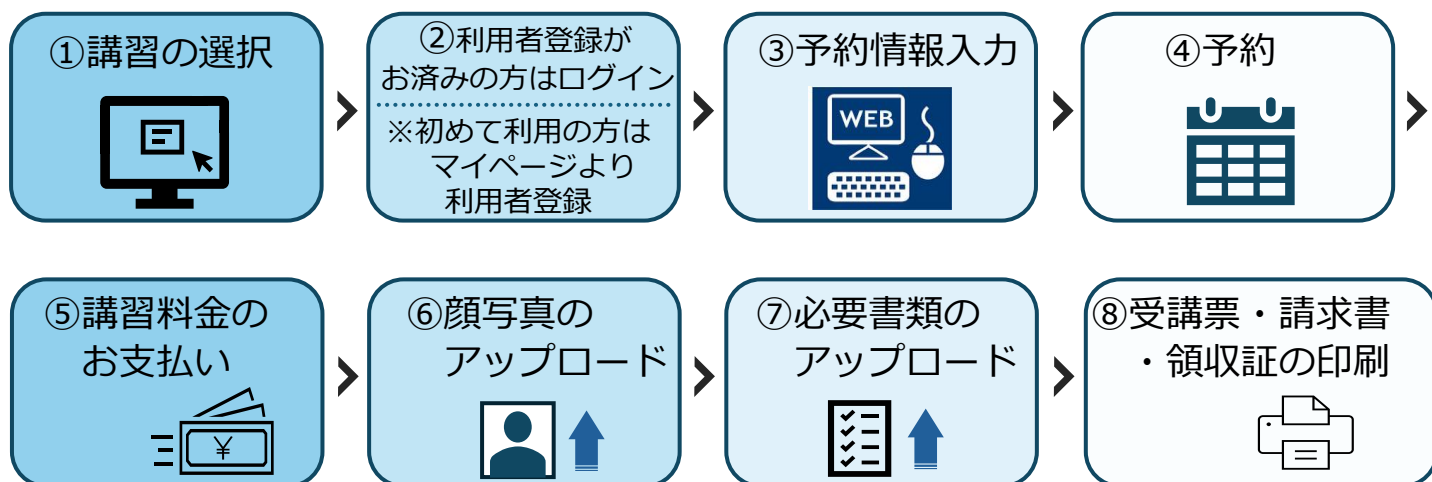


# 申込方法【高所作業車運転技能講習】

## 予約から申込み完了までの流れ



- 申込成立後は理由の如何にかかわらず、受講料（テキスト代含）の払戻はできません。
- 申込成立後の日程変更はできません。  
受講者変更（1回のみ）は講習初日の1週間前までに連絡してください。

### 講習の 選択

①

※予約の前に、必ず受講資格をご確認ください。

資格一覧より、ご希望の講習を選択する。

②

未登録の方は、



より利用者登録

登録手続後、メールが自動送信されるので、URLをクリックし、情報入力をお願いします。内容確認後登録。

登録  
手続き

メール  
送信

情報  
入力

内容  
確認

完了

## 予約情報 入力

③  
④

予約情報を入力して**仮予約**。(まだ予約は完了していません)  
※『**お申込み完了までのステップ**』に従い、予約を完了してください。

※期限内に完了いただけない場合、自動的にキャンセルとなります。

※受講者情報の必須項目をすべて入力してください。

※旧姓併記を希望される場合

『旧姓併記を希望する』を選択し、旧姓を使用した氏名を入力し、書類をアップロードしてください。

【旧姓等の記載されている住民票・自動車運転免許証・マイナンバーカードいずれか1点】

※**会員区分**について

『法人』…1度に最大5名まで予約が取れます。

『個人』…1回につき1件の予約が取れます。

## 【仮予約後のWEB画面】

### お申込み完了までのステップ

# STEP!

#### ① 受講料金お支払い

受講料金を以下の方法でお支払いください。  
『銀行振込み』にてお願いします。

#### ② 顔写真アップロード

画面下部、または各予約詳細ページより受講者ご本人を確認できる書類をアップロードします。

#### ③ 必要書類アップロード

画面下部、または各予約詳細ページより受講するために必要な書類をアップロードします。

#### ④ 完了

お申込み完了です。

予約情報

連合 はなこ

顔写真アップロード

必要書類アップロード

確認依頼

予約状況を確認

『受講予約のお知らせ』メールが届きます。

※この画面を閉じてしまっても、後で



からアップロードできます。

講習料金  
お支払い

⑤

【銀行振込み】 ※振込手数料はお客様負担となります。

銀行名 三井住友銀行 京阪京橋支店 (店番139) 普通預金  
【口座番号1741405】

口座名義 公益社団法人大阪労働基準連合会  
シ)材材加外`ウキ`1ンレコ`ウイ

【適格請求書発行事業者の登録番号：T7120005015256】

※振込依頼人欄に「予約番号」と受講者氏名または事業場名を入力  
してください。(例)大阪 太郎 ○○○○(予約番号)

同じ予約日で複数件ご予約いただいた場合は、まとめて一括でお振込  
が可能です。その際は、振込の書類にすべての予約番号を記入し、  
アップロードしてください。

(公社)大阪労働基準連合会  
インターネット予約システム

【WEB予約画面】

資格一覧

- 金属アーク溶接等作業主任者限定技能講習
- フォークリフト運転技能講習
- 一般建築物石綿含有建材調査者講習
- 【再考査】一般建築物石綿含有建材調査者講習
- プレス機械作業主任者技能講習
- 足場の組立て等作業主任者技能講習

WEB予約画面右下の  
マイページより必要書  
類のアップロードを行  
なってください。

年間予定

マイページ

予約詳細  
と  
アップ  
ロード

⑥

~

⑦



マイページを開き、

【顔写真】 ※そのまま修了証に使用します

【振込書コピー or 振込日・金額・ご依頼人  
の3点が記載されている書類】

【必要書類】等をアップロードする。

※振込の際、予約番号が入力できない場合は  
振込の書類に手書き等で追記してください。

※業務経験が必要な講習です。

受講資格証明書をダウンロードして作成後、  
アップロードしてください。

### ◇写真のアップロードの注意点

※お顔全体に影がなく、笑っていない（口を閉じている）もので、正面、無帽、無背景、上三分身、申請前6ヶ月以内に撮影された写真でお願いします。  
お顔すべて写真の中に収めてください。

※顔写真はそのまま修了証に使用します。

※ファイル形式はJPGで、2MBまでのサイズでお願いします。

### ◇書類提出の注意点

ファイル形式はJPG、PNG、GIF、PDFのいずれかで、2MBまでのサイズでお願いします。

### ※受講資格証明書類のアップロードについて

受講資格証明書は、マイページの予約詳細または各講習会のご案内のページからダウンロードし、ご記入の上アップロードしてください。

#### ■ 予約詳細

予約番号	81
状態	申込済み
資格名	高所作業車運転技能講習
講習日程	2025年12月2日（月）～2025年12月3日（火）
予約者名	大阪 花子

#### ■ 必要な処理

申込書入力	顔写真	必要な書類
<a href="#">参照</a>	<a href="#">参照</a>	<a href="#">参照</a>

顔写真・必要書類のアップロードができましたら、このボタンをクリックして確認依頼を行ってください。

[確認依頼](#)

#### ■ ダウンロード

受講資格証明書	受講票
<a href="#">ダウンロード</a>	<a href="#">ダウンロード</a>

#### ■ その他の操作

[予約をキャンセル](#)

全てをアップロードしたら『確認依頼』を押してください！

◇確認依頼をクリックし、受付が完了しましたら、予約一覧の状態が『完』となります。

#### ■ 予約一覧

! 予約の未完了が1件あります。

状態  
 予約未完了    予約中    受付完了    実施済    予約取消

予約番号 状態	講習開始日 予約有効期間	講習名	受講者名	操作
8 未	2024年 4月 4日 2024年 3月12日	安全管理者選任時研修	連合 はなこ	<a href="#">詳細</a>
12 完	2024年 5月15日	フォークリフト運転技能講習	連合 はなこ	<a href="#">詳細</a>

連合会から『申込完了のお知らせ』メールが届きます。

受講票  
請求書  
領収証  
印刷


⑧









受付完了後、



のメニューから、請求書、領収証をダウンロードすることができます。



大阪 花子様  [メニュー](#)

-  [マイページ](#)
-  [登録情報確認](#)
-  [メールアドレス変更](#)
-  [パスワード変更](#)
-  [利用者情報解除](#)
-  [請求書発行](#)
-  [領収証発行](#)
-  [ログアウト](#)

## 受付完了後の予約詳細画面

### ■ 予約詳細


予約番号	81
状態	申込済み
資格名	高所作業車運転技能講習
講習日程	2025年12月2日(月)～2025年12月3日(火)
予約者名	大阪 花子

### ■ 必要な処理

申込書入力	顔写真	必要な書類
<a href="#">参照</a>	<a href="#">参照</a>	<a href="#">参照</a>

### ■ ダウンロード

受講票
<a href="#">ダウンロード</a>



受講票は予約詳細画面よりダウンロード  
できます。

 [Myページへ](#)

当日は受講票をご持参ください。