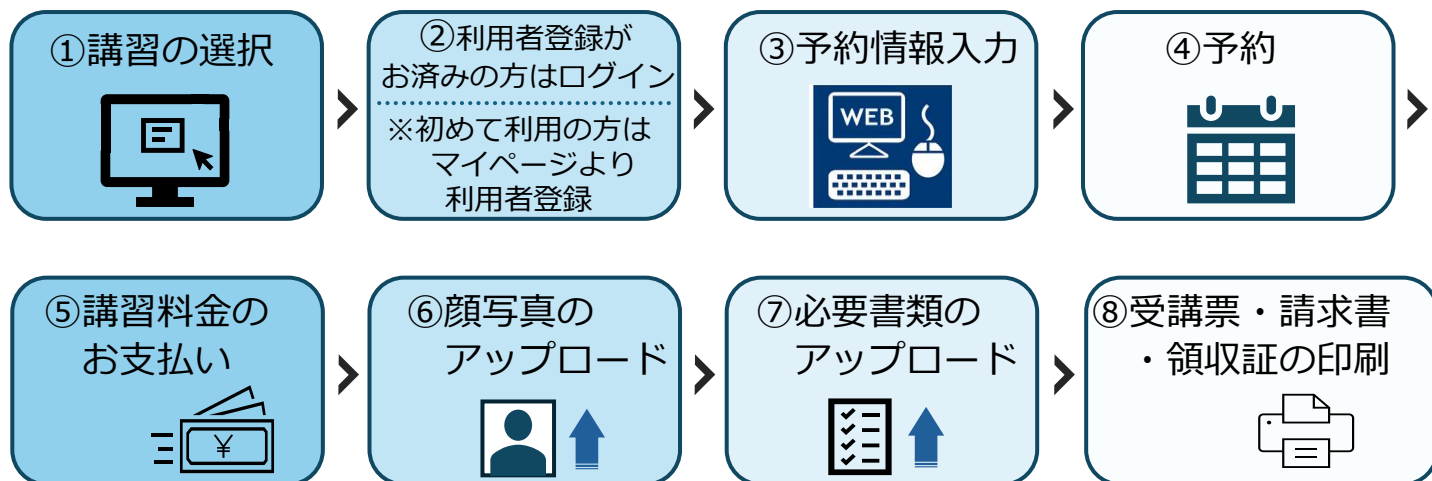


# 申込方法【鉛作業主任者技能講習】

## 予約から申込み完了までの流れ



- 申込成立後は理由の如何にかかわらず、受講料（テキスト代含）の払戻はできません。
- 申込成立後の日程変更はできません。  
受講者変更（1回のみ）は講習初日の1週間前までに連絡してください。

### 講習の 選択

①

※予約の前に、必ず受講資格をご確認ください。

資格一覧より、ご希望の講習を選択する。

②

未登録の方は、より利用者登録

登録手続後、メールが自動送信されるので、URLをクリックし、情報入力をお願いします。内容確認後登録。

登録  
手続き

メール  
送信

情報  
入力

内容  
確認

完了

## 予約情報 入力

③  
④

予約情報を入力して**仮予約**。(まだ予約は完了していません)  
※『**お申込み完了までのステップ**』に従い、予約を完了してください。

※期限内に完了いただけない場合、自動的にキャンセルとなります。

※受講者情報の必須項目をすべて入力してください。

※旧姓併記を希望される場合

『旧姓併記を希望する』を選択し、旧姓を使用した氏名を入力し、書類をアップロードしてください。

【旧姓等の記載されている住民票・自動車運転免許証・マイナンバーカードいずれか1点】

※**会員区分**について

『法人』…1度に最大5名まで予約が取れます。

『個人』…1回につき1件の予約が取れます。

## 【仮予約後のWEB画面】

### お申込み完了までのステップ

# STEP!

#### ① 受講料金お支払い

受講料金を以下の方法でお支払いください。  
『銀行振込み』にてお願いします。

#### ② 顔写真アップロード

画面下部、または各予約詳細ページより受講者ご本人を確認できる書類をアップロードします。

#### ③ 必要書類アップロード

画面下部、または各予約詳細ページより受講するために必要な書類をアップロードします。

#### ④ 完了

お申込み完了です。

予約情報

連合 はなこ

顔写真アップロード

必要書類アップロード

確認依頼

予約状況を確認

『受講予約のお知らせ』メールが届きます。

※この画面を閉じてしまっても、後で



からアップロードできます。

## 講習料金 お支払い

⑤

【銀行振込み】 ※振込手数料はお客様負担となります。

銀行名 三井住友銀行 京阪京橋支店 (店番139) 普通預金  
【口座番号1741405】

口座名義 公益社団法人大阪労働基準連合会  
シ)材カ0外`ウキ`1ンレコ`ウイ

【適格請求書発行事業者の登録番号：T7120005015256】

※振込依頼人欄に「予約番号」と受講者氏名または事業場名を入力してください。(例)大阪 太郎 ○○○○(予約番号)

同じ予約日で複数件ご予約いただいた場合は、まとめて一括でお振込が可能です。その際は、振込の書類にすべての予約番号を記入し、アップロードしてください。




(公社)大阪労働基準連合会  
インターネット予約システム

### 【WEB予約画面】

資格一覧

- 技能講習
  - 特別教育
  - 労働
- ご希望の講習を選択してください。  
リンク表示されていない講習名は、現在ご案内できる講習日程がございません。
- ▶ 金属アーク溶接等作業主任者限定技能講習
  - ▶ フォークリフト運転技能講習
  - ▶ 一般建築物石綿含有建材調査者講習
  - ▶ 【再考査】一般建築物石綿含有建材調査者講習
  - ▶ プレス機械作業主任者技能講習
  - ▶ 足場の組立て等作業主任者技能講習

WEB予約画面右下のマイページより必要書類のアップロードを行なってください。



年間予定

マイページ

## 予約詳細 と アップ ロード

⑥

〜

⑦



マイページを開き、

【顔写真】 ※そのまま修了証に使用します  
【振込書コピー or 振込日・金額・ご依頼人の3点が記載されている書類】  
【必要書類】等をアップロードする。

※振込の際、予約番号が入力できない場合は振込の書類に手書き等で追記してください。

### ◇写真のアップロードの注意点

※お顔全体に影がなく、**笑っていない（口を閉じている）**もので、正面、無帽、無背景、上三分身、申請前6ヶ月以内に撮影された写真でお願いします。  
お顔すべて写真の中に収めてください。

※**顔写真はそのまま修了証に使用します。**

※ファイル形式は**JPG**で、**2MB**までのサイズでお願いします。

### ◇書類提出の注意点

ファイル形式は**JPG、PNG、GIF、PDF**のいずれかで、**2MB**までのサイズでお願いします。

#### ■ 予約詳細

予約番号	81
状態	仮予約
予約有効期限	2025年5月5日 <small>※期限内に予約が完了しない場合、自動でキャンセルになります。</small>
資格名	鉛作業主任者技能講習
講習日程	2025年5月15日（月）～2025年5月16日（火）
予約者名	連合 はなこ

#### ■ 必要な処理

申込書入力	顔写真	必要な書類
<a href="#">参照</a>	<a href="#">参照</a>	<a href="#">参照</a>

顔写真・必要書類のアップロードができましたら、このボタンをクリックして確認依頼を行ってください。

**確認依頼**

#### ■ ダウンロード

受講票
<a href="#">ダウンロード</a>

#### ■ その他の操作

[予約をキャンセル](#)

全てをアップロードしたら『確認依頼』を押してください！

◇**確認依頼をクリックし、受付が完了しましたら、予約一覧の状態が『完』**となります。

#### ■ 予約一覧

! 予約の未完了が1件あります。

状態  
 予約未完了    予約中    受付完了    実施済    予約取消

予約番号 状態	講習開始日 予約有効期限	講習名	受講者名	操作
8 未	2024年 4月 4日 2024年 3月12日	安全管理者選任時研修	連合 はなこ	<a href="#">詳細</a>
12 完	2024年 5月15日	フォークリフト運転技能講習	連合 はなこ	<a href="#">詳細</a>

連合会から『申込完了のお知らせ』メールが届きます。

受講票  
請求書  
領収証  
印刷


⑧









受付完了後、



のメニューから、請求書、領収証をダウンロードすることができます。



大阪 花子様  [メニュー](#)

-  [マイページ](#)
-  [登録情報確認](#)
-  [メールアドレス変更](#)
-  [パスワード変更](#)
-  [利用者情報解除](#)
-  [請求書発行](#)
-  [領収証発行](#)
-  [ログアウト](#)

## 受付完了後の予約詳細画面

### ■ 予約詳細


予約番号	81
状態	申込済み
資格名	鉛作業主任者技能講習
講習日程	2025年12月2日(月)～2025年12月3日(火)
予約者名	大阪 花子

### ■ 必要な処理

申込書入力	顔写真	必要な書類
<a href="#">参照</a>	<a href="#">参照</a>	<a href="#">参照</a>

### ■ ダウンロード

受講票
<a href="#">ダウンロード</a>



受講票は予約詳細画面よりダウンロード  
できます。

 [Myページへ](#)

当日は受講票をご持参ください。